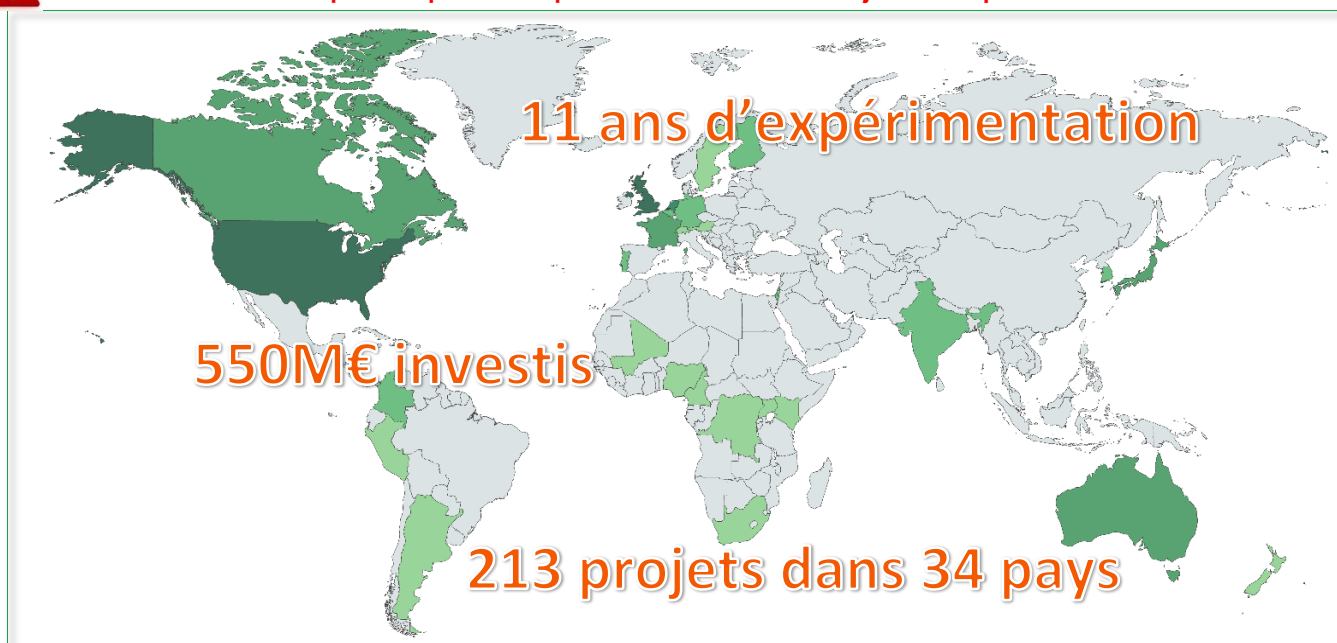
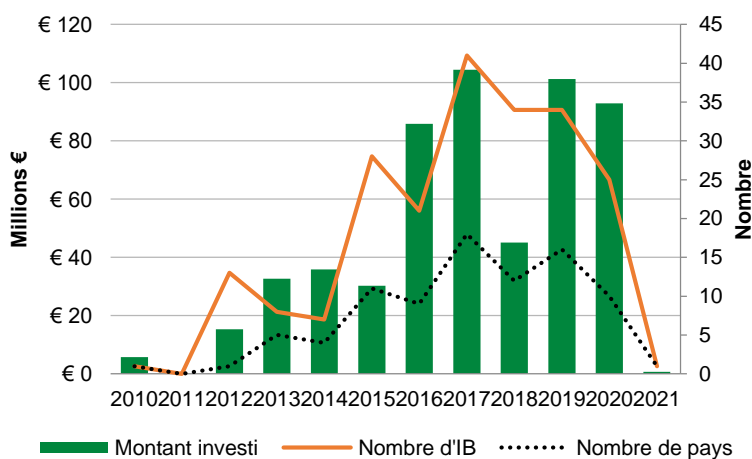


Vue globale des contrats à impact

⚠ Ce tableau de bord n'est pas comparable au précédent ! L'iiLab a mis à jour rétrospectivement sa base de données.



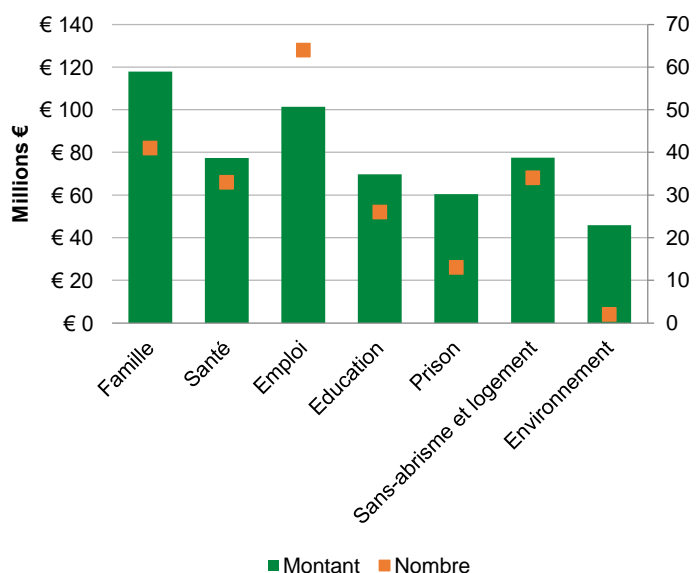
Montant investi par an



Alors que les IB ont prospéré en 2020, notamment dû aux nombreux contrats du Life Chances Fund au Royaume-Uni (plus de 20M€ investis en 2020), 2021 commence doucement. Seul un contrat a été lancé, financé par ce même fonds et le comté de Norfolk, pour lutter contre le sans-abrisme.

Le contrat à impact de développement du Chili, dédié à l'éducation des jeunes enfants, a pris fin prématurément, ayant souffert de la situation sociale dès 2019, puis de la pandémie.

Montant investi par secteur entre 2010 et 04/2021



Montant investi par région entre 2010 et 04/2021

